



日本化学工業株式会社

2025年3月期 第1四半期 連結業績概要

2024年8月6日

日本化学工業株式会社 4092

© Nippon Chemical Industrial Co., Ltd.

決算のポイント

原燃料価格の高止まりや円安の影響、国際情勢の悪化等、先行き不透明な状況が続く。

◆売上高は前期比16.2%増、営業利益は前期比382.5%増

- ・前年度で低調に推移していた液晶・半導体向け、通信向けや一般工業向け等で緩やかに回復。
- ・価格改定や収益性を重視した事業戦略に積極的に取り組んだほか、一部の棚卸資産の評価損が減少し、増収、増益。

◆2025年3月期の業績予想は据え置き

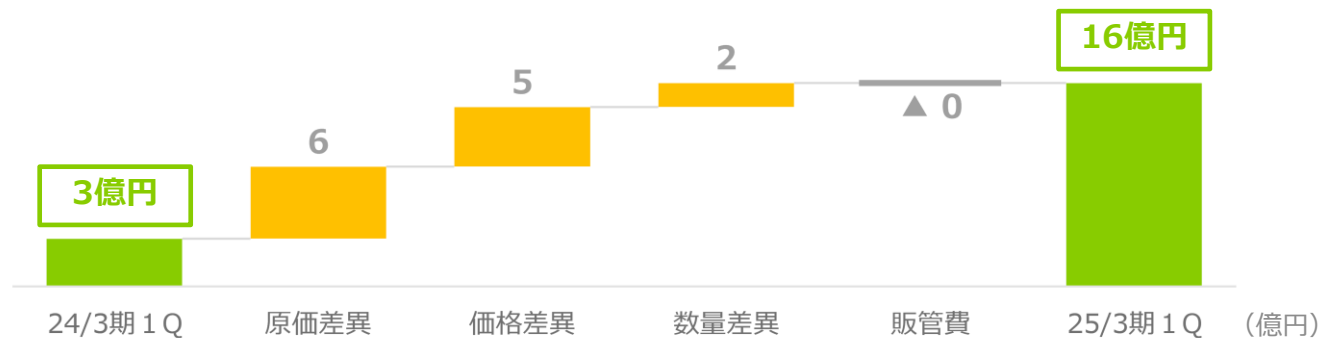
- ・業績予想に対し、売上高は概ね予定通り、各段階利益は上振れて推移。
- ・市場環境において不確定な要素が多いことから、現時点では業績予想および配当予想を据え置き。
- ・引き続き、安定的な収益基盤の構築と収益力の向上に加え、更なる株主還元の強化に向けて取り組む。

2025年3月期 第1四半期 決算状況

(百万円)	2024年3月期 第1四半期	2025年3月期 第1四半期	増減	増減率
売上高	8,930	10,379	1,449	16.2%
営業利益	349	1,688	1,338	382.5%
営業利益率	3.9%	16.3%	12.4pt	
経常利益	450	1,741	1,291	286.5%
純利益	287	1,252	964	334.8%
EBITDA [※]	1,295	2,623	1,328	102.5%
1株あたり利益 (円)	32.68	141.94	-	-

※EBITDAは簡易版を使用（営業利益+減価償却費）

【営業利益の増減要因（前年同期比）】



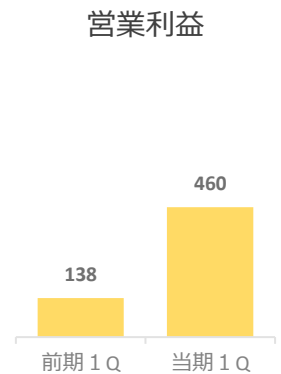
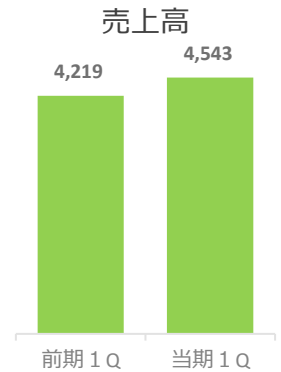
2025年3月期 第1四半期 事業別の収益

		2024年3月期 第1四半期	2025年3月期 第1四半期	増減	増減率
(百万円)					
化学品	売上	4,219	4,543	323	7.7%
	営業利益	138	460	322	233.3%
機能品	売上	4,302	5,420	1,117	26.0%
	営業利益	93	1,082	989	1,063.4%
賃貸	売上	228	228	0	0.0%
	営業利益	131	139	8	6.1%
その他	売上	178	186	7	4.5%
	営業利益	▲ 4	▲ 0	4	-
合計	売上	8,930	10,379	1,449	16.2%
	営業利益	349	1,688	1,338	382.5%

2025年3月期 第1四半期 化学品事業

(百万円)	2024年3月期 第1四半期	2025年3月期 第1四半期	増減	増減率
クロム製品	1,211	1,358	147	12.1%
シリカ製品	598	618	20	3.3%
りん製品	1,676	1,692	16	1.0%
その他	733	872	139	19.0%
合計	4,219	4,543	323	7.7%

- ◆クロム製品：めっき向けで大幅伸長
- ◆シリカ製品：好調
- ◆りん製品：堅調



2025年3月期 第1四半期 機能品事業

(百万円)	2024年3月期 第1四半期	2025年3月期 第1四半期	増減	増減率
電子セラミック材料 計	1,998	2,378	380	19.0%
有機機能材料 計	943	1,290	347	36.8%
電池・電子デバイス材料 計	1,035	1,408	373	36.0%
その他	325	342	17	5.2%
合計	4,302	5,420	1,117	26.0%

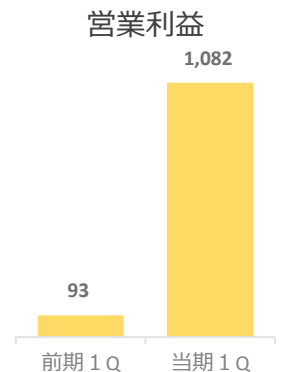
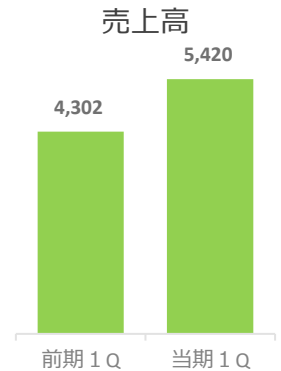
◆電子セラミック材料：通信向け需要が回復傾向、車載向けで好調

◆有機機能材料

- ホスフィン誘導体：海外向け触媒が大幅落ち込みも、量子ドット向けや有機合成用触媒原料で大幅伸長
- 農薬原体：主要顧客向け大幅伸長

◆電池・電子デバイス材料

- 電池材料：販売価格の改定
- 回路材料：異方導電材料向けで大幅伸長
- 高純度電子材料：半導体向けの一部製品で需要回復



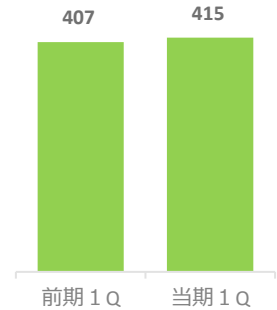
2025年3月期 第1四半期 賃貸・その他事業

(百万円)	2024年3月期 第1四半期	2025年3月期 第1四半期	増減	増減率
賃貸	228	228	0	0.0%
書店経営	121	127	6	5.0%
その他	56	59	3	5.4%
合計	407	415	8	2.0%

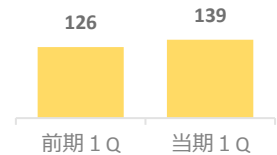
◆賃貸：主要テナント堅調

◆書店経営：堅調

売上高



営業利益



財政状態

(百万円)	2024年3月末	2024年6月末	増減	主な増減要因
流動資産	33,975	34,319	344	現預金▲838、棚卸資産969
固定資産	42,527	42,821	294	有形▲406、投資有価証券745
資産合計	76,503	77,141	637	
流動負債	20,102	18,942	▲ 1,160	支払手形・買掛金▲787、短期借入▲359
固定負債	11,352	11,741	389	繰延税金負債397
負債合計	31,455	30,684	▲ 771	
株主資本	39,618	40,562	944	利益剰余金943
その他の包括利益累計額	5,429	5,894	465	その他有価証券評価差額金462
純資産合計	45,047	46,456	1,408	
負債純資産合計	76,503	77,141	637	

◆自己資本比率 60.2%

2025年3月期 連結業績見通し

期初想定を据え置き

(百万円)	2024年3月期 実績	2025年3月期 見通し	増減	増減率
売上高	38,538	40,000	1,462	3.8%
営業利益	2,264	2,900	636	28.1%
営業利益率	5.9%	7.3%	1.4pt	
経常利益	2,383	2,900	517	21.7%
純利益	1,590	2,000	410	25.7%
EBITDA [※]	5,947	6,700	753	12.7%
ROE	3.6%	5.0%	1.4pt	-
1株あたり利益 (円)	180.35	226.70	-	-
配当金 (円)	中間 : 35円 期末 : 35円 年間 : 70円	中間 : 35円 期末 : 35円 年間 : 70円	-	-
設備投資額	4,115	8,600	4,485	109.0%
減価償却費	3,683	3,800	117	3.2%
研究開発費	1,452	1,600	148	10.2%

※EBITDAは簡易版を使用（営業利益＋減価償却費）



日本化学

本資料に記載されている業績予想や事業計画は、当社が現在入手可能な情報および一定の前提条件に基づいて作成したものであり、将来の当社業績を保証するものではありません。様々な要因により、実際の業績等は異なる可能性があります。

投資に関する決定は、利用者ご自身のご判断で行われるようお願い致します。